

**Порядок и формы проведения
государственной итоговой аттестации
выпускников 9 классов
в 2023-2024 учебном году**





Государственная итоговая аттестация

**(ГИА) – это основной вид
экзамена для выпускников
9 классов в средней школе
России.**

**Сдача ГИА необходима для перехода в 10
класс или поступления в учреждения среднего
профессионального образования (колледжи и
техникумы)**

Порядок проведения государственной итоговой аттестации по образовательным программам основного общего образования, утвержденного приказом Минпросвещения России и Рособрнадзора от 04.04.2023 №232/551.



Участники ГИА

К государственной итоговой аттестации допускаются обучающиеся IX классов,

не имеющие академической задолженности и в полном объеме выполнившие учебный план или индивидуальный учебный план (имеющие годовые отметки по всем учебным предметам учебного плана общеобразовательного учреждения за все года обучения и за IX класс не ниже удовлетворительных) и получившие «зачет» на итоговом собеседовании по русскому языку



Участники ГИА

Решение о допуске к государственной итоговой аттестации принимается педагогическим советом образовательной организации и оформляется распорядительным актом образовательной организации **не позднее 21 мая текущего года.**



ОГЭ выпускников 9-х классов

Для всех 9-классников государственная итоговая аттестация проводится в форме **основного государственного экзамена (ОГЭ)**, для обучающихся с ограниченными возможностями здоровья- в **форме государственного выпускного экзамена (ГВЭ)**

Формы проведения ГИА в 9кл

ОГЭ

основной государственный экзамен

**с использованием
контрольных
измерительных
материалов,
представляющих собой
комплексы заданий
стандартизированной
формы (далее – КИМ)**

ГВЭ

государственный выпускной экзамен

**с использованием контрольных
измерительных материалов,
представляющих собой комплексы
заданий стандартизированной
формы (далее – КИМ)**

Могут сдавать ГВЭ:

1. Обучающиеся с ограниченными возможностями здоровья
2. Обучающиеся дети-инвалиды и инвалиды
3. Обучающиеся на дому

**Время экзамена увеличивается на
1,5 часа.**

Основания для прохождения ГИА в форме ГВЭ:

1. Справка МСЭ:

-дети-инвалиды;

-инвалиды;

2. Заключение ПМПК:

- обучающиеся с ограниченными возможностями здоровья.

По желанию могут сдавать только два обязательных экзамена

Аттестат об основном общем образовании

В 2023-2024 учебном году
основанием для получения аттестата
об основном общем образовании
является успешное прохождение ГИА-
9 по четырем учебным предметам



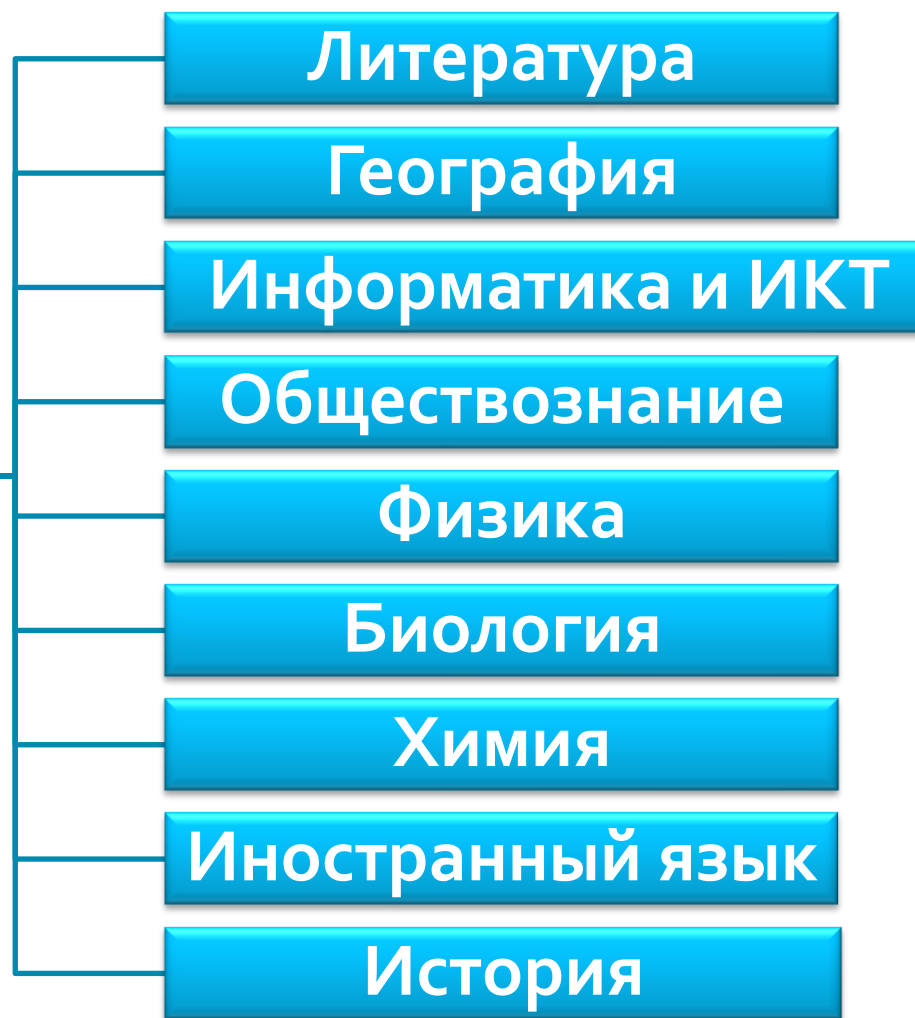
Государственная итоговая аттестация по программам основного общего образования в **2023-2024** учебном году включает в себя:

Обязательные экзамены

Русский язык

Математика

Экзамены по выбору



Выбор двух предметов из указанного списка с 1 сентября 2015 года является обязательным.

[Изменения утверждены приказом Минобрнауки России от 07.07.2015 N 692](#)

ОСОБЕННОСТИ ОГЭ-2024

Единое для всех расписание ОГЭ
и продолжительность экзаменов
по предмету в 2024 году устанавливает
соответствующий приказ
Министерства просвещения
Российской Федерации, Федеральной
службы о надзоре в сфере образования
и науки.

*Сроки основного периода с 24 мая по 1
июля 2024 г.*

Допуск к ГИА-9 (итоговое собеседование по русскому языку):

Нормативные документы:

- 1. Приказ Министерства образования и науки Алтайского края № 1382 от 23.11.2022 «О сроках и местах регистрации для участия в итоговом собеседовании по русскому языку в Алтайском крае в 2023 году»
- 2. Приказ Министерства образования и науки Алтайского края № 1384 от 23.11.2022 «О сроках, местах и порядке информирования участников о результатах итого-вого собеседования по русскому языку в основной и дополнительные сроки на территории Алтайского края в 2023 году»
- 3. Рекомендации по организации и проведению итогового собеседования по русскому языку в 2024 году. (Приложение к письму Рособнадзора от 20.10.2023 №04-339)
- 4. Порядок проведения и проверки итогового собеседования по русскому языку в Алтайском крае (утвержден Приказом Министерства образования и науки Алтайского края от 29 января 2020 г. N 7-П "Об утверждении Порядка проведения и проверки итогового собеседования по русскому языку в Алтайском крае" (с изменениями и дополнениями от 23.10.2023)

Итоговое собеседование

В февраля 2024 года состоится итоговое собеседование по учебному предмету «русский язык».

Результаты собеседования **будут влиять на допуск** учащихся к ГИА-9 в **2024** году.

Основной срок: 14 февраля 2024 г.

Дополнительные сроки: 13 марта 2024 г, 15 апреля 2024 г

Итоговое собеседование

- Итоговое собеседование по русскому языку направлено на проверку навыков спонтанной речи .

Модель собеседования включает следующие типы заданий:

- 1) чтение текста вслух;**
- 2) пересказ текста с привлечением дополнительной информации;**
- 3) монологическое высказывание по одной из выбранных тем;**
- 4) диалог с экзаменатором-собеседником.**

Все тексты для чтения, которые будут предложены участникам собеседования, - это тексты о выдающихся людях России.

Итоговое собеседование по русскому языку

- На проведение итогового собеседования с одним участником отводится примерно 15 минут
- Задание 1: Чтение текста вслух (max 2)
- Задание 2: Пересказ текста с включением приведенного высказывания (max 8)

Инструкция по выполнению заданий

Устное собеседование по русскому языку состоит из четырёх заданий.

Задание 1 – чтение вслух небольшого текста. Время на подготовку – 2 минуты.

В задании 2 предлагается пересказать прочитанный текст, дополнив его высказыванием. Время на подготовку – 1 минута.

В задании 3 предлагается выбрать один из трёх предложенных вариантов беседы: описание фотографии, повествование на основе жизненного опыта, рассуждение по одной из сформулированных проблем. Время на подготовку – 1 минута.

В задании 4 Вам предстоит поучаствовать в беседе по теме предыдущего задания.

Общее время Вашего ответа (включая время на подготовку) – 15 минут.

Всё время ответа ведётся аудио- и видеозапись.

Постарайтесь полностью выполнить поставленные задачи, старайтесь говорить ясно и чётко, не отходить от темы и следовать предложенному плану ответа. Так Вы сможете набрать наибольшее количество баллов.

Желаем успеха!

1

Задание 1. Чтение текста.

Вам, конечно, знаком человек, изображённый на этой фотографии. Это Юрий Алексеевич Гагарин (1934–1968) – первый космонавт.

Выразительно прочитайте текст о Юрии Алексеевиче Гагарине вслух.



У Вас есть 2 минуты на подготовку.



Кандидаты в первый отряд космонавтов набирались среди военных лётчиков-истребителей по решению С.П. Королёва, считавшего, что именно эти лётчики уже имеют опыт перегрузок, стрессовых ситуаций и перепадов давления. Их было 20 молодых лётчиков, которых готовили к первому полёту в космос. Юрий Гагарин был одним из них.

Когда началась подготовка, никто не мог даже предположить, кому из них предстоит открыть дорогу к звёздам. Надёжный, сильный и доброжелательный, Юрий никому не завидовал, никого не считал лучше или хуже себя. Он легко брал на себя инициативу, работал упорно и с удовольствием.

12 апреля 1961 года в 9 часов 7 минут по московскому времени с космодрома Байконур стартовал космический корабль «Восток» с пилотом-космонавтом Юрием Алексеевичем Гагариным на борту. Вскоре весь мир увидел кадры кинохроники, ставшие историей: подготовка к полёту, спокойное и сосредоточенное лицо Юрия Гагарина перед шагом в неизвестность, его знаменитое «Поехали!».

Смелость и бесстрашие простого русского парня с широкой улыбкой покорили всё человечество. Продолжительность полёта Гагарина равнялась 108 минутам. Всего 108 минут. Но не количество минут определяет вклад в историю освоения космоса. Юрий Гагарин был первым и останется им навсегда!

(176 слов)

Итоговое собеседование по русскому языку

- Задание 3: Монологическое высказывание (max 9). предлагается выбрать один из трёх предложенных вариантов беседы: описание фотографии, повествование на основе жизненного опыта, рассуждение по одной из сформулированных проблем.

Время на подготовку – 1 минута.

2

Пересказ текста.

Полёт Юрия Гагарина по околоземной орбите стал возможен благодаря усилиям Сергея Павловича Королёва – выдающегося конструктора и учёного, работавшего в области ракетной и ракетно-космической техники. Именно он создал первый пилотируемый космический корабль «Восток-1», доставивший Гагарина на орбиту.

Перескажите прочитанный Вами текст, включив в пересказ слова С.П. Королёва о Юрии Гагарине:

«Он открыл людям Земли дорогу в неизвестный мир. Но только ли это? Думается, Гагарин сделал нечто большее – он дал людям веру в их собственные силы, в их возможности, дал силу идти увереннее, смелее...»

Подумайте, где лучше использовать слова С.П.Королёва в пересказе. Вы можете использовать любые способы цитирования.



У Вас есть 1 минута на подготовку.

3

Задание 3. Монологическое высказывание.

Выберите одну из предложенных тем беседы.



Тема 1. Праздник (на основе описания фотографии).



Тема 2. Поход (экскурсия), который запомнился мне больше всего (повествование на основе жизненного опыта).



Тема 3. Всегда ли нужно следовать моде? (рассуждение по поставленному вопросу)



У Вас есть 1 минута на подготовку.
Ваше высказывание должно занимать не более 3 минут.

Карточки участника собеседования**Тема 1. Праздник**

Опишите фотографию.

**Не забудьте описать**

- место и время проведения праздника;
- событие, которому, по Вашему мнению, посвящён праздник;
- присутствующих на празднике;
- общую атмосферу праздника и настроение участников.

**Тема 2. Поход (экскурсия)**

Расскажите о том, как Вы ходили в поход (на экскурсию).

Не забудьте рассказать,

- куда и когда Вы ходили в поход (на экскурсию);
- с кем Вы ходили в поход (на экскурсию);
- как Вы готовились к походу (экскурсии);
- почему Вам запомнился этот поход (экскурсия).

Итоговое собеседование по русскому языку

- **В задании 4** предлагается поучаствовать в беседе по теме предыдущего задания.

Общее время (включая время на подготовку) – 15 минут

- **Максимальный балл – 20, зачет от 10 и более баллов**
- Учащиеся с ОВЗ – 10, зачет от 5 баллов

22.12.23 проводится пробное итоговое собеседование

Подача заявления

Заявление на участие в итоговом
собеседовании , подписанное
родителями

(законными представителями),
подаётся лично обучающимися на
основании документа, удостоверяющего
их личность (паспорт),

не позднее 31.01. 2024 года

Место регистрации:

Образовательная организация



Подача заявления

Заявление о выборе экзаменов и их

количестве, подписанное родителями

(законными представителями),

подаётся лично обучающимися на
основании документа, удостоверяющего
их личность (паспорт),

не позднее 1 марта 2024 года

Место регистрации:

Образовательная организация



Результаты:

- Все 4 экзамена влияют на оценку в аттестате.
- В случае получения неудовлетворительной оценки школьник может пересдать только 2 предмета. Это касается и обязательных предметов и предметов по выбору.
- Если же ученик получает оценку «2» по трем или четырем дисциплинам, он также сможет сдать экзамены ещё раз, но пересдача будет возможна не ранее 1 сентября 2024 года, т.е ученик будет оставлен в 9 классе на повторное обучение.

Возможно изменение перечня выбранных предметов

- Обучающиеся вправе изменить (дополнить) перечень указанных в заявлении экзаменов только при наличии у них уважительных причин (болезни или иных обстоятельств, подтвержденных документально).
- Обучающийся подает заявление в ГЭК с указанием измененного перечня учебных предметов и с указанием причин изменения заявленного ранее перечня.
- Заявление подается не позднее чем за месяц до начала соответствующих экзаменов.



Как подготовиться к экзаменам?

Помогут:

- специальные сборники, разработанные ФИПИ;
- открытый банк заданий, доступный на сайте ФИПИ;
- сборники тестов для подготовки к ОГЭ;
- онлайн-разборы демоверсий или объяснения отдельных тем....
- консультации с учителем на базе школы

Федеральный институт



Федеральная служба по надзору в сфере образования и науки

ФГБНУ «Федеральный институт педагогических измерений»

ФИПИ



Пс

[О нас](#) ▾ [ЕГЭ](#) ▾ [ОГЭ](#) ▾ [ГВЭ](#) ▾ [Методическая копилка](#) ▾ [Журнал ФИПИ](#) [Услуги](#) ▾

[Старая версия сайта](#)

ОЛ

[Открытый банк заданий ЕГЭ](#) [Открытый банк заданий ОГЭ](#) [Итоговое сочинение](#) [Итоговое собеседование](#) [ВПР 11](#) [Открытый банк оценочных средств по русскому языку](#)

пе

[ФГБНУ «ФИПИ»](#) → [ОГЭ](#) → [Открытый банк заданий ОГЭ](#)

ЭК

сп

Открытый банк заданий ОГЭ

та

Ф

Русский язык

[Математика](#)

[Физика](#)

[Химия](#)

[Информатика и ИКТ](#)

[Биология](#)

О

[История](#)

[География](#)

[Обществознание](#)

[Литература](#)

[Английский язык](#)

[Немецкий язык](#)

Эк

[Французский язык](#)

[Испанский язык](#)

Информационные ресурсы по вопросам ОГЭ



www.gia.edu.ru – Интернет – портал информационной поддержки ОГЭ

www.fipi.ru – Сайт Федерального института педагогических измерений

<https://shkola84barnaul-r22.gosweb.gosuslugi.ru/> – Сайт нашей школы

Особенности проведения экзаменов ГИА-9 по отдельным учебным предметам

Учебный предмет	Продолжительность экзамена	Разрешенные дополнительные материалы и оборудование
Русский язык	235 минут (3 часа 55 минут)	Орфографические словари. Аппаратура, которая может обеспечить качественное воспроизведение аудиозаписей с компакт-диска (формат аудиозаписи –mp3).
Математика	235 минут (3 часа 55 минут)	На каждого участника экзамена: Справочные материалы, содержащие таблицу квадратов двузначных чисел, основные формулы по алгебре и геометрии. Разрешается на экзамене использовать линейку.

Особенности проведения экзаменов ГИА-9 по отдельным учебным предметам

Учебный предмет	Продолжительность экзамена	Разрешенные дополнительные материалы и оборудование
История	180 минут (3 часа)	Не используются.
Обществознание	180 минут (3 часа)	Не используются.

Особенности проведения экзаменов ГИА-9 по отдельным учебным предметам

Учебный предмет	Продолжительность экзамена	Разрешенные дополнительные материалы и оборудование
Литература	235 минут (3 часа 55 минут)	Книги с текстами художественных произведений и сборники лирики, в которых не должно быть вступительных статей и комментариев Пользование личными текстами художественных произведений и сборниками лирики участникам ОГЭ запрещено.
Физика	180 минут (3 часа)	Инструкция по правилам безопасности. На каждого участника экзамена: Непрограммируемый калькулятор.

Особенности проведения экзаменов ГИА-9 по отдельным учебным предметам

Учебный предмет	Продолжительность экзамена	Разрешенные дополнительные материалы и оборудование
Химия	120 минут (2 часа)	Разрешенные дополнительные материалы и оборудование: <ul style="list-style-type: none">- Инструкция по правилам безопасности (для каждой аудитории).На каждого участника экзамена:<ul style="list-style-type: none">- «Периодическая система химических элементов Д.И. Менделеева»;- Таблица растворимости солей, кислот и оснований в воде;- Электрохимический ряд напряжений металлов (ИК участника ОГЭ).- Непрограммируемый калькулятор.
Биология	180 минут (3 часа)	На каждого участника экзамена: <ul style="list-style-type: none">- линейка;- непрограммируемый калькулятор.

Особенности проведения экзаменов ГИА-9 по отдельным учебным предметам

Учебный предмет	Продолжительность экзамена	Разрешенные дополнительные материалы и оборудование
География	120 минут (2 часа)	На каждого участника экзамена: <ul style="list-style-type: none">- географические атласы для 7, 8 и 9 классов- непрограммируемый калькулятор;- линейка.
Информатика и ИКТ	150 минут (2 часа 30 минут)	<ul style="list-style-type: none">- Инструкция по правилам безопасности (для каждой аудитории);- 1 резервный компьютер. На каждого участника экзамена: <ul style="list-style-type: none">- Компьютер. Для выполнения задания 19 необходима программа для работы с электронными таблицами. На компьютере должны быть установлены знакомые участникам экзамена программы.

Особенности проведения экзаменов ГИА-9 по отдельным учебным предметам

Учебный предмет	Продолжительность экзамена	Разрешенные дополнительные материалы и оборудование
Иностранный язык	120 минут (2 часа на выполнение письменной части работы) + 6 минут (на устный ответ). Общее время на проведение экзамена не должно превышать 360 минут (6 часов)	<ul style="list-style-type: none">- Инструкция по правилам безопасности (для каждой аудитории);- Компьютер <p>В аудитории для проведения письменной части экзамена необходимо установить звуковоспроизводящее устройство (компьютер с колонками), обеспечивающее качественное воспроизведение аудиозаписи в формате MP3.</p>

Продолжительность проведения государственной итоговой аттестации

В продолжительность экзаменов по учебным предметам не включается время, выделенное на подготовительные мероприятия (инструктаж обучающихся, вскрытие пакетов с экзаменационными материалами, заполнение регистрационных полей экзаменационной работы, настройка технических средств).

**В аудиториях и штабе ППЭ ведется
ВИДЕОНАБЛЮДЕНИЕ!**

Порядок проведения государственной итоговой аттестации выпускников IX классов

Основной государственный экзамен выпускники сдают в пунктах проведения экзаменов (ППЭ)

- В аудитории не более 15 участников ГИА

При проведении экзаменов в каждой аудитории присутствуют 2 **организатора** и **независимый общественный наблюдатель**.

Организаторы в аудитории осуществляют действия, задаваемые регламентом экзамена по конкретному предмету.

Проверка экзаменационных работ осуществляется централизованно РЦОИ.

Порядок проведения государственной итоговой аттестации выпускников IX классов

Процедура проведения экзамена

Выпускник приходит в ППЭ за 45 мин. до начала экзамена

Начало экзамена в 10.00

Время выполнения всей экзаменационной работы устанавливается регламентом.

Во время проведения экзамена не допускается присутствие в ППЭ лиц, не задействованных на экзамене.

Порядок проведения государственной итоговой аттестации выпускников IX классов

- ❖ ГИА начинается в 10.00. В 9-50 участникам напоминают правила выполнения экзаменационной работы.
- ❖ В присутствии участников ГИА в 10-00 вскрывают запечатанные пакеты с экзаменационными материалами.
- ❖ Участники ГИА заполняют регистрационные поля бланков.
- ❖ Организаторы объявляют о начале экзамена с указанием времени его окончания.
- ❖ Участники ГИА приступают к выполнению заданий КИМов.
- ❖ По окончании экзамена, в присутствии участников ГИА экзаменационные работы запечатывают.
- ❖ Участники ГИА могут выходить из аудитории только по уважительной причине (в туалет, в медицинскую комнату) в сопровождении одного из организаторов, предварительно сдав бланки ГИА ответственному по аудитории.

Экзаменационная работа выполняется учениками самостоятельно, задавать какие-либо вопросы по содержанию работы не разрешается.

Во время проведения экзамена ученики не должны:

- общаться друг с другом;
- свободно перемещаться по аудитории и ППЭ без указания организаторов;
- пользоваться мобильными телефонами, электронно-вычислительными устройствами и справочными материалами (за исключением утвержденных дополнительных устройств и материалов).

При нарушении порядка проведения ГИА и отказе от его соблюдения организаторы удаляют участника ГИА с экзамена.

ГЭК принимает решение об аннулировании результатов ГИА обучающегося по соответствующему учебному предмету.


Административная ответственность

п. 4 ст.19.30 Кодекса РФ «Об административных правонарушениях»

- нарушение установленного законодательством об образовании порядка проведения государственной итоговой аттестации влечет наложение административного штрафа на граждан в размере от трех тысяч до пяти тысяч рублей
- **статья 2.3.** данного кодекса административной ответственности подлежит лицо, достигшее к моменту совершения административного правонарушения возраста шестнадцати лет.

К повторной сдаче экзаменов не допускаются:

- обучающиеся, удаленные с экзамена за нарушение установленного порядка проведения ГИА;
- обучающиеся, результаты которых были аннулированы ГЭК за нарушение ими установленного порядка проведения ГИА.




Отсутствие на экзамене по уважительной причине

(болезнь, иные обстоятельства, подтвержденные документально)

Документы для предоставления в ГЭК:

- Ходатайство администрации школы о переносе экзамена на резервный день;
- Справка ВК, подтверждающая болезнь (штамп, две печати и три подписи врачей)
- Заявление родителей (законных представителей) выпускника о переносе экзамена на резервный день



Организация проведения ОГЭ

Каждый обучающийся получит индивидуальный комплект с экзаменационными материалами

- КИМ
- Бланк №1
- Бланк №2



КИМ, бланк №1 и бланк №2 связаны номером КИМ



Специальные бланки

ГОСУДАРСТВЕННАЯ ИТОГОВАЯ АТТЕСТАЦИЯ
ПО ОБРАЗОВАТЕЛЬНЫМ ПРОГРАММАМ ОСНОВНОГО ОБЩЕГО ОБРАЗОВАНИЯ - 2017

Лист № _____ Резерв-3

Бланк ответов №2

QR	Регион	Код предмета	Название предмета	Номер варианта	Номер КИМ
	<input type="text"/>	<input type="text"/>	<input type="text"/>	<input type="text"/>	<input type="text"/>

Перепишите значения полей "регион", "код предмета", "название предмета", "номер варианта", "номер КИМ" из Бланка ответов №1.

Отвечая на задания с развернутым ответом, пишите аккуратно и разборчиво, соблюдая разметку страницы.

Не забудьте указать номер задания, на которое Вы отвечаете.

Условия задания переписывать не нужно.

ВНИМАНИЕ! Все бланки и листы с контрольными измерительными материалами рассматриваются в комплекте. Заполнять гелевой ручкой черными чернилами.



Специальные бланки

ГОСУДАРСТВЕННАЯ ИТОГОВАЯ АТТЕСТАЦИЯ
ПО ОБРАЗОВАТЕЛЬНЫМ ПРОГРАММАМ ОСНОВНОГО ОБЩЕГО ОБРАЗОВАНИЯ - 2017

**Дополнительный
бланк ответов №2**

Лист № _____ Резерв-3 _____

Регион	Код предмета	Название предмета	Номер варианта
			

Перепишите значения полей "регион", "код предмета", "название предмета", "номер варианта", "номер КИМ" из Бланка ответов №1.
Отвечая на задания с развернутым ответом, пишите аккуратно и разборчиво, соблюдая разметку страницы.
Не забудьте указать номер задания, на которое Вы отвечаете.
Условия задания переписывать не нужно.

ВНИМАНИЕ! Данный бланк использовать только после заполнения основного бланка ответов № 2. Заполнять гелевой ручкой черными чернилами.

При недостатке места для ответа используйте обратную сторону бланка.



Как проверяются ответы на задания ГИА-9



Ответы на задания типа А (выбор из вариантов) и типа В (краткие свободные ответы) проверяют с помощью компьютера.

Задания типа С (развернутые свободные ответы) проверяют два независимых друг от друга эксперта.

После этого информация автоматически пересылается по защищенным каналам связи в ФЦТ, где происходит автоматический подсчет баллов для каждого учащегося, (результаты сохраняются в федеральной базе данных).

Участник имеет право:

Не выходя из ППЭ, в день проведения экзамена

В течение двух рабочих дней, следующих за официальным днем объявления результатов ГИА по соответствующему учебному предмету

Подать апелляцию о нарушениях порядка проведения ГИА

Подать апелляцию о несогласии с выставленными баллами



Повторная аттестация

Повторно к сдаче ГИА по соответствующему учебному предмету в текущем году по решению ГЭК допускаются следующие обучающиеся:

- получившие на ГИА **неудовлетворительный результат** не более чем по двум учебным предметам (из числа обязательных и предметов по выбору);
- **не явившиеся на экзамены по уважительным причинам** (болезнь или иные обстоятельства, подтвержденные документально);
- **не завершившие выполнение экзаменационной работы по уважительным причинам** (болезнь или иные обстоятельства, подтвержденные документально);
- **апелляция которых** о нарушении установленного порядка проведения ГИА конфликтной комиссией **была удовлетворена.**

Повторный курс обучения

Обучающимся,

- **не завершившим** основного общего образования,
- **не прошедшим** ГИА или получившим на ГИА неудовлетворительные результаты **более чем по двум учебным предметам**,
- либо получившим **повторно неудовлетворительные результаты по двум учебным предметам** на ГИА в дополнительные сроки, предоставляется право пройти ГИА по соответствующим учебным предметам **не ранее 1 сентября 2024.**

Оценивание экзаменационных работ участников государственной итоговой аттестации

- **Полученные результаты в
первичных баллах (сумма баллов за
правильно выполненные задания
экзаменационной работы)
переводят в пятибалльную систему
оценивания.**



**ГОТОВИМСЯ
К ЭКЗАМЕНАМ**